Как изготовить светоотражающий брелок?

Вам потребуется:

1.светоотражающая лента шириной 5 см. длинной 5 см. (продается в любых швейных магазинах)

2. лента атласная шириной 0,5 см. длинной 15 см.

3.1 бусина с большим отверстием

4.супер клей или термо пистолет или клей «Титан»

4.ножницы

Порядок выполнения:

1.Нарезаем светоотражающие ленты в виде бахромы





2.Атласную ленту складываем вдвое, оба конца продеваем в бусину и завязываем узелок, чтобы бусина не выпала.

3. На оборотную тканевую (не светоотражающую) сторону наносим клей.

4. На левый край кладем атласную петлю.



5. Закручиваем изделие.



6.Поверх скрученной в кисточку бахромы приклеиваем второй отрезок бахромы.

7.Изделие готово.